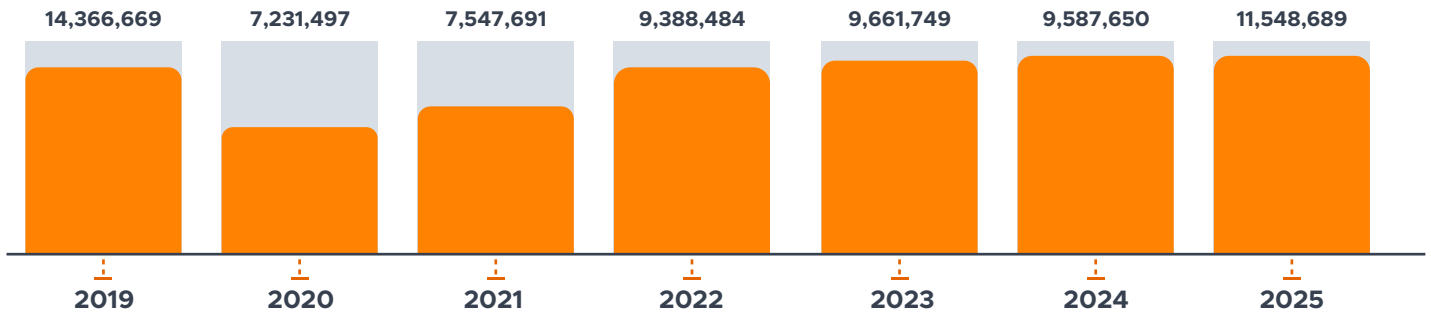


Cruces Fronterizos en Tijuana 2025

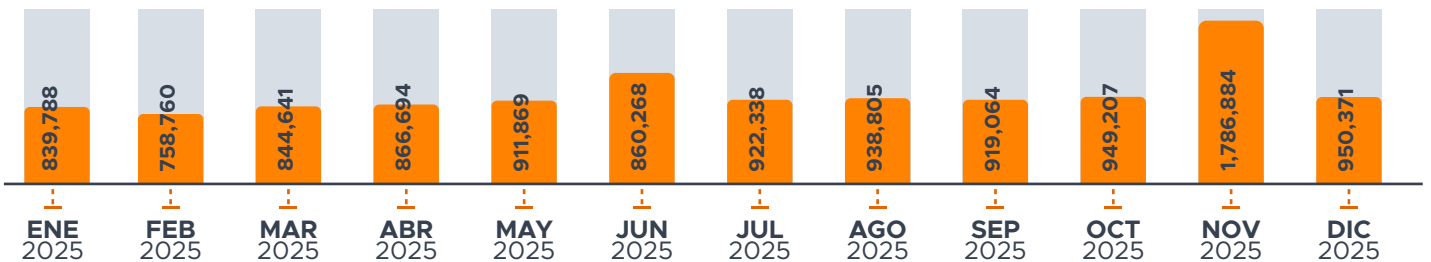
Peatones

Durante 2025 se registró un total de 11,548,689 cruces peatonales a través de las garitas ubicadas en Tijuana, dicha cifra representa un aumento de 20.45% en comparación a 2024. Es posible identificar una tendencia al alza a partir de 2021, sin embargo, se presenta una ligera caída de 0.77% en 2024. Si bien el flujo muestra valores crecientes, estos aun no retoman los niveles vistos en 2019.



Cruces peatonales por mes

Noviembre fue el mes con el mayor flujo de cruces peatonales en la ciudad registrado un total de 1,786,884. Mientras tanto, febrero fue el mes con el menor flujo con 758,760 peatones.



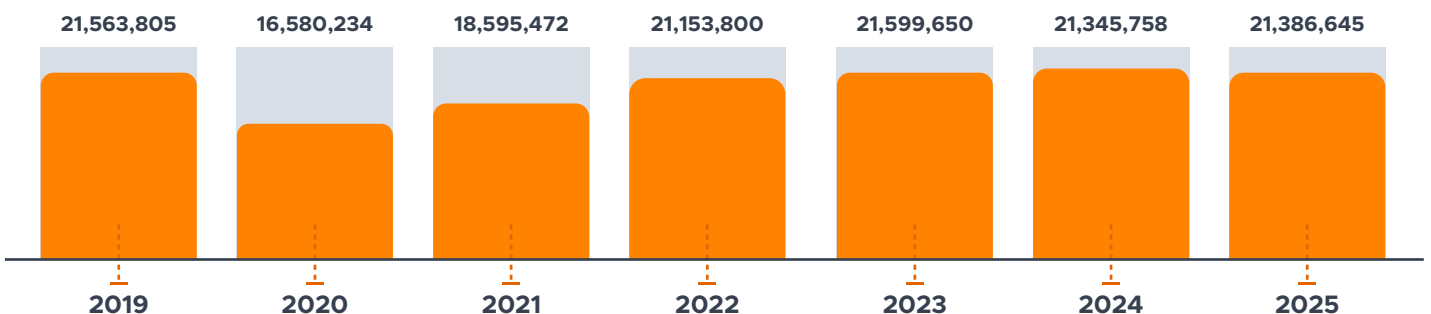
Cruces peatonales por garita

Tijuana cuenta con dos garitas, de las cuales San Ysidro concentró en 69.00% de los cruces, por otro lado, la garita de Otay mesa registró el 31.00% restante.



Vehículos personales

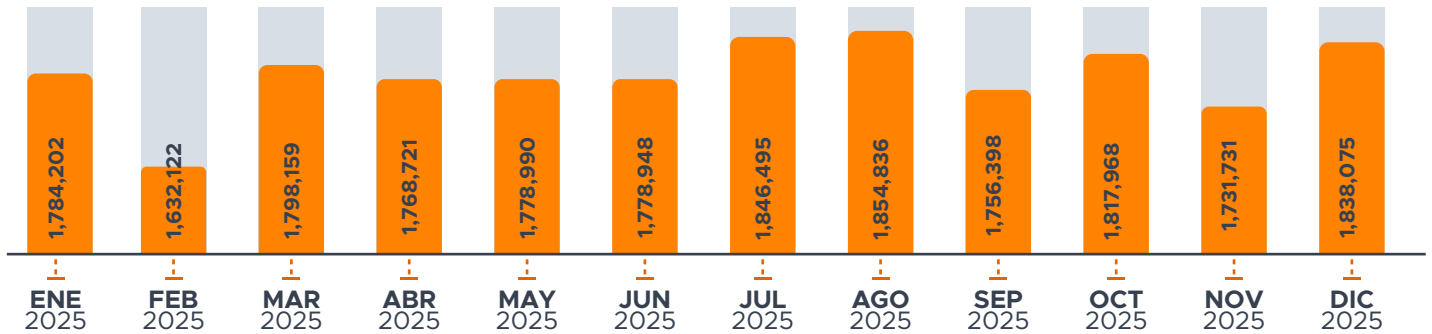
Durante 2025 se registró el cruce de 21,386,645 vehículos personales a través de las garitas de Tijuana, dicha cifra representa un ligero aumento de 0.19% en comparación a 2024. Es posible apreciar una tendencia al alza entre 2021 y 2025 y presentado una disminución de 1.18% en 2024.



Fuente: CEMDI con información de Breau of Transportation Statistics (BTS).

Cruces de vehículos personales por mes

Agosto fue el mes con el mayor flujo de cruces vehículos personales en la ciudad registrado un total de 1,854,836. Mientras tanto, febrero fue el mes con el menor flujo con 1,632,122 peatonos.



Cruces de vehículos personales por garita

Tijuana cuenta con dos garitas, de las cuales San Ysidro concentró en 71.42% de los cruces, es decir 15,274,409 por otro lado, la garita de Otay mesa registró el 28.58% restante.



Nota: Los datos excluyen el uso de Cross Border Xpress (CBX).

Fuente: CEMDI con información de Breau of Transportation Statistics (BTS).